



ФЕДЕРАЛЬНАЯ СЛУЖБА
ГОСУДАРСТВЕННОЙ СТАТИСТИКИ

ДОХОДЫ И РАСХОДЫ ДОМАШНИХ ХОЗЯЙСТВ ЛЕНИНГРАДСКОЙ ОБЛАСТИ



(по результатам выборочного бюджетного обследования)



ФЕДЕРАЛЬНАЯ СЛУЖБА
ГОСУДАРСТВЕННОЙ СТАТИСТИКИ

ДОХОДЫ И РАСХОДЫ ДОМАШНИХ ХОЗЯЙСТВ ЛЕНИНГРАДСКОЙ ОБЛАСТИ



- 01 ОБСЛЕДОВАНИЕ БЮДЖЕТОВ
ДОМАШНИХ ХОЗЯЙСТВ
- 02 ДЕНЕЖНЫЙ ДОХОД
ДОМАШНИХ ХОЗЯЙСТВ
- 03 ДИНАМИКА ДОХОДОВ И РАСХОДОВ
ДОМАШНИХ ХОЗЯЙСТВ
- 04 СТРУКТУРА ДЕНЕЖНЫХ РАСХОДОВ
ДОМАШНИХ ХОЗЯЙСТВ В 2020 ГОДУ
- 05 РАСХОДЫ ДОМАШНИХ ХОЗЯЙСТВ
НА ПОКУПКУ ПРОДУКТОВ ПИТАНИЯ В 2020 ГОДУ
- 06 РАСХОДЫ ДОМАШНИХ ХОЗЯЙСТВ
НА ПОКУПКУ НЕПРОДОВОЛЬСТВЕННЫХ
ТОВАРОВ В 2020 ГОДУ
- 07 РАСХОДЫ ДОМАШНИХ ХОЗЯЙСТВ
НА ОПЛАТУ УСЛУГ В 2020 ГОДУ
- 08 РАСПРЕДЕЛЕНИЕ ДОМАШНИХ ХОЗЯЙСТВ
ПО ОЦЕНКЕ СВОЕГО ФИНАНСОВОГО
ПОЛОЖЕНИЯ НА КОНЕЦ 2020 ГОДА



ОБСЛЕДОВАНИЕ БЮДЖЕТОВ ДОМАШНИХ ХОЗЯЙСТВ

Обследование домашних хозяйств относится к числу наиболее гибких средств сбора экономико-статистической информации.

Обследование бюджетов домашних хозяйств – основной источник данных о структуре доходов, расходов и потребления семей, их распределении по типу и составу, статусу занятости респондентов, наличию права на социальную поддержку и пр.

В ОБСЛЕДОВАНИИ ПРИНИМАЛИ УЧАСТИЕ



505

ДОМАШНИХ ХОЗЯЙСТВ



ДЕНЕЖНЫЙ ДОХОД ДОМАШНИХ ХОЗЯЙСТВ

В СРЕДНЕМ НА 100 ЛИЦ В ГОД, ТЫС. РУБ.

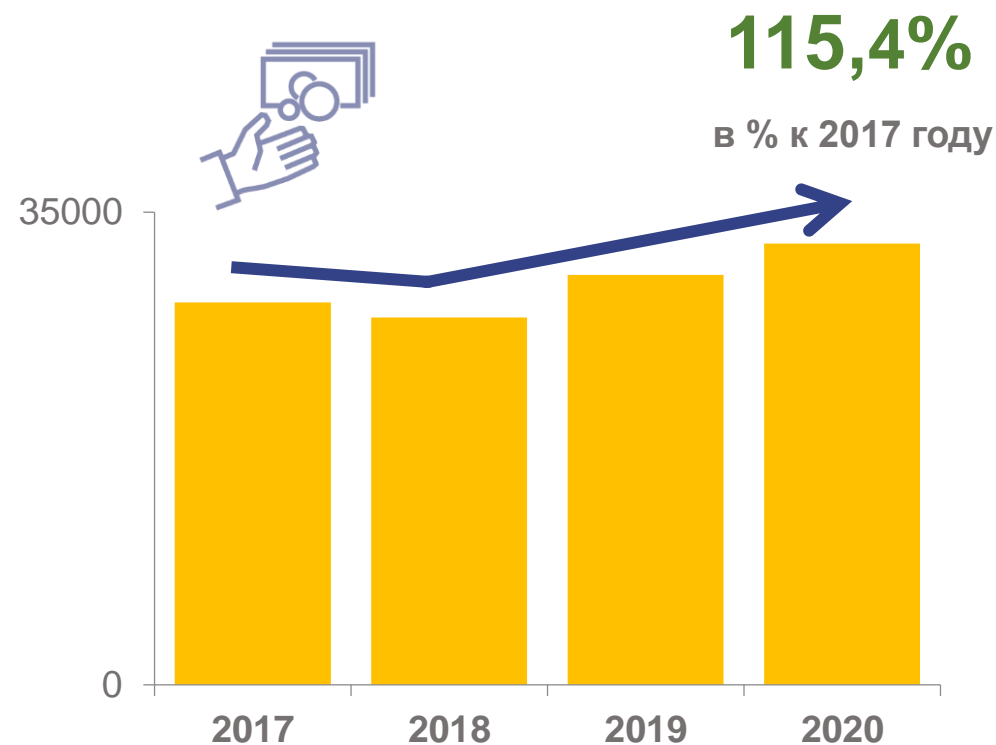


2020 **32 669**

2019 **30 357**

2018 **27 190**

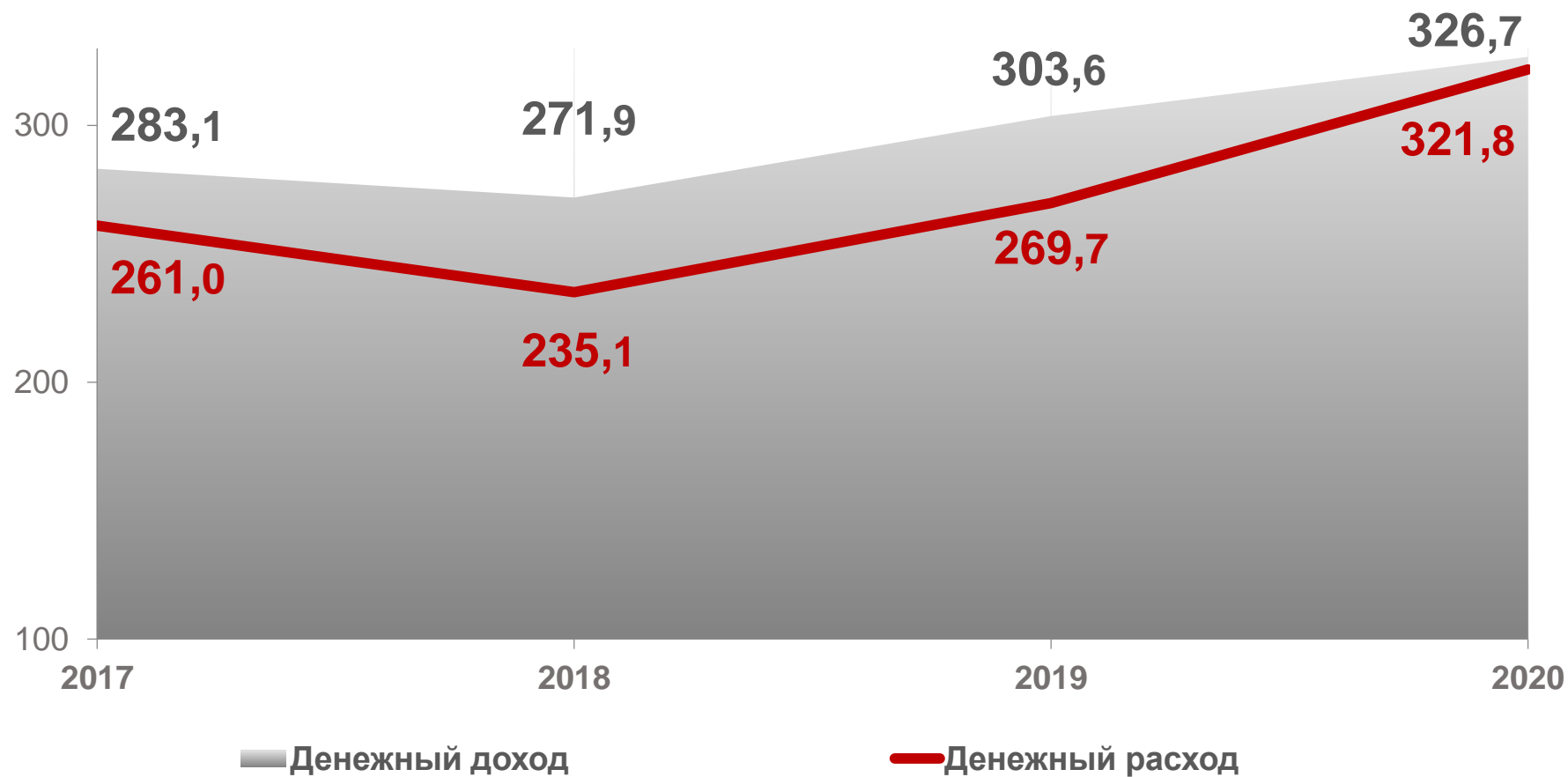
2017 **28 306**





ДИНАМИКА ДОХОДОВ И РАСХОДОВ ДОМАШНИХ ХОЗЯЙСТВ

В СРЕДНЕМ НА 1 ЧЕЛОВЕКА В ГОД, ТЫС. РУБ.

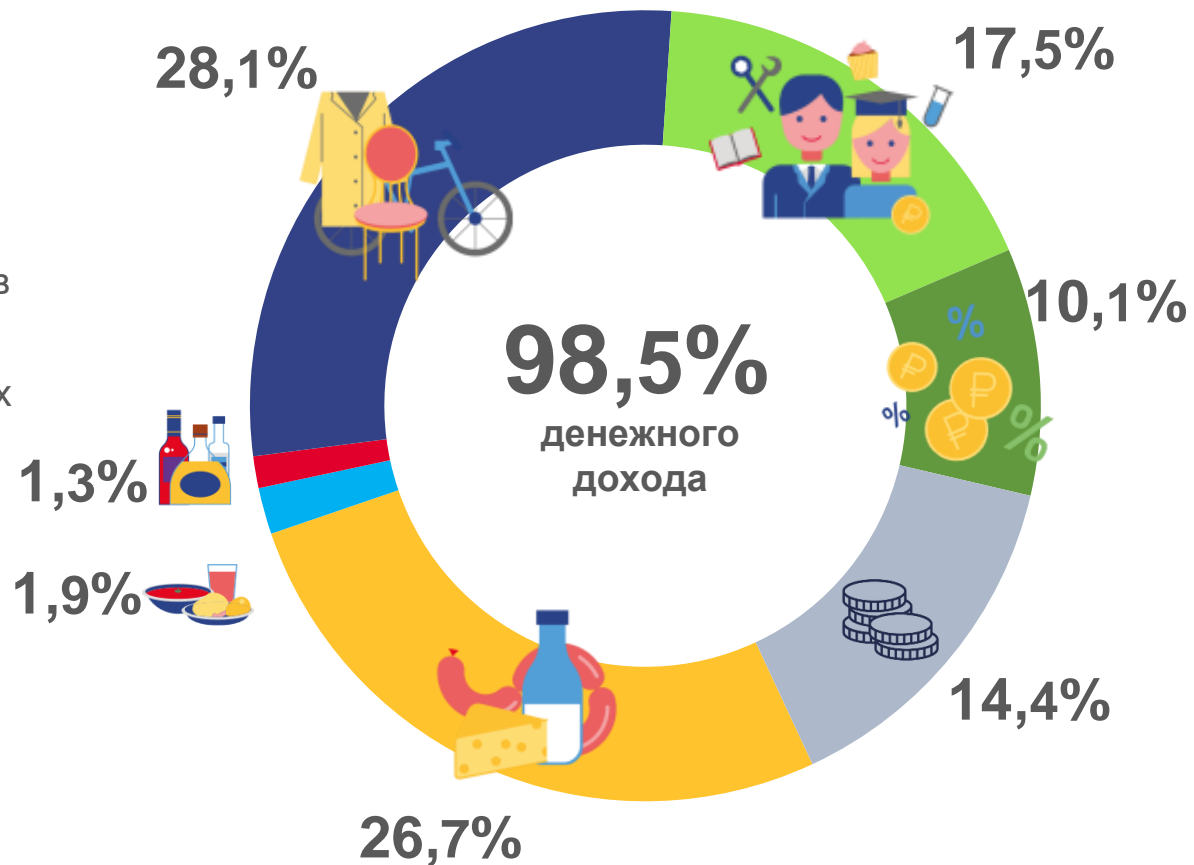




СТРУКТУРА ДЕНЕЖНЫХ РАСХОДОВ ДОМАШНИХ ХОЗЯЙСТВ В 2020 ГОДУ

В %

- Покупка продуктов питания
- Питание вне дома
- Покупка алкогольных напитков
- Покупка непродовольственных товаров
- Оплата услуг
- Налоги, сборы, платежи
- Другие расходы



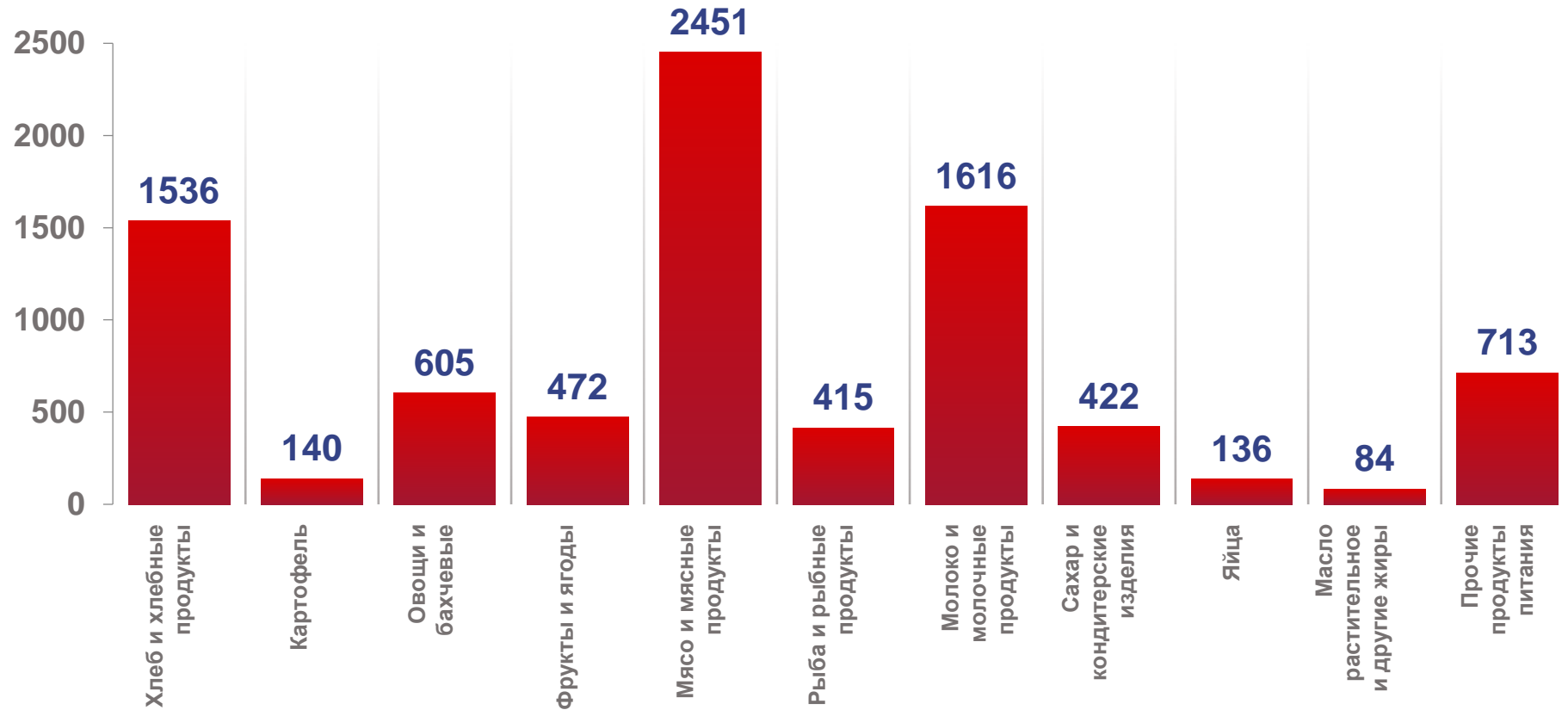


РАСХОДЫ ДОМАШНИХ ХОЗЯЙСТВ НА ПОКУПКУ ПРОДУКТОВ ПИТАНИЯ В 2020 ГОДУ



В СРЕДНЕМ НА 100 ЛИЦ, ТЫС. РУБ.

Всего
8 590



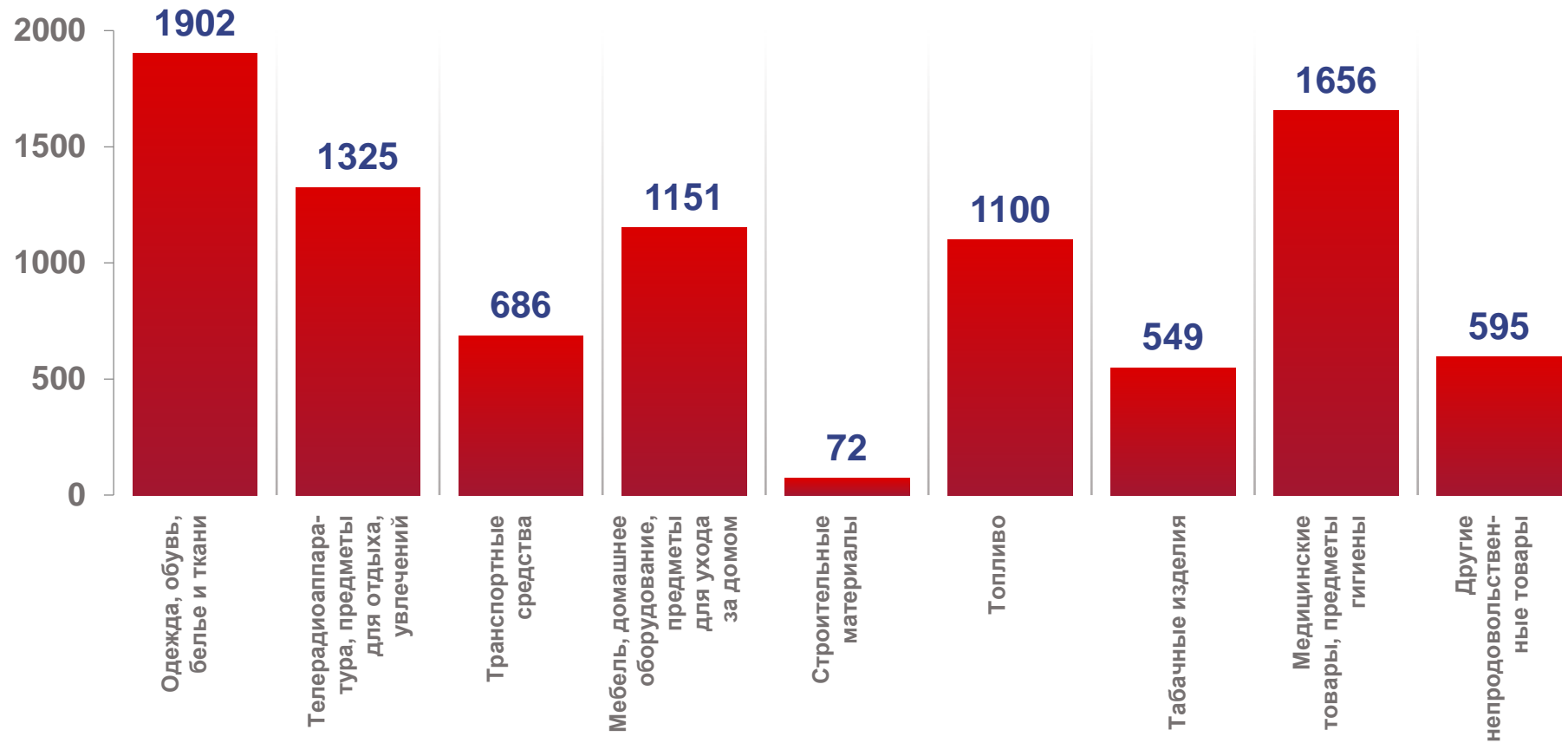


РАСХОДЫ ДОМАШНИХ ХОЗЯЙСТВ НА ПОКУПКУ НЕПРОДОВОЛЬСТВЕННЫХ ТОВАРОВ В 2020 ГОДУ



В СРЕДНЕМ НА 100 ЛИЦ, ТЫС. РУБ.

Всего
9 036



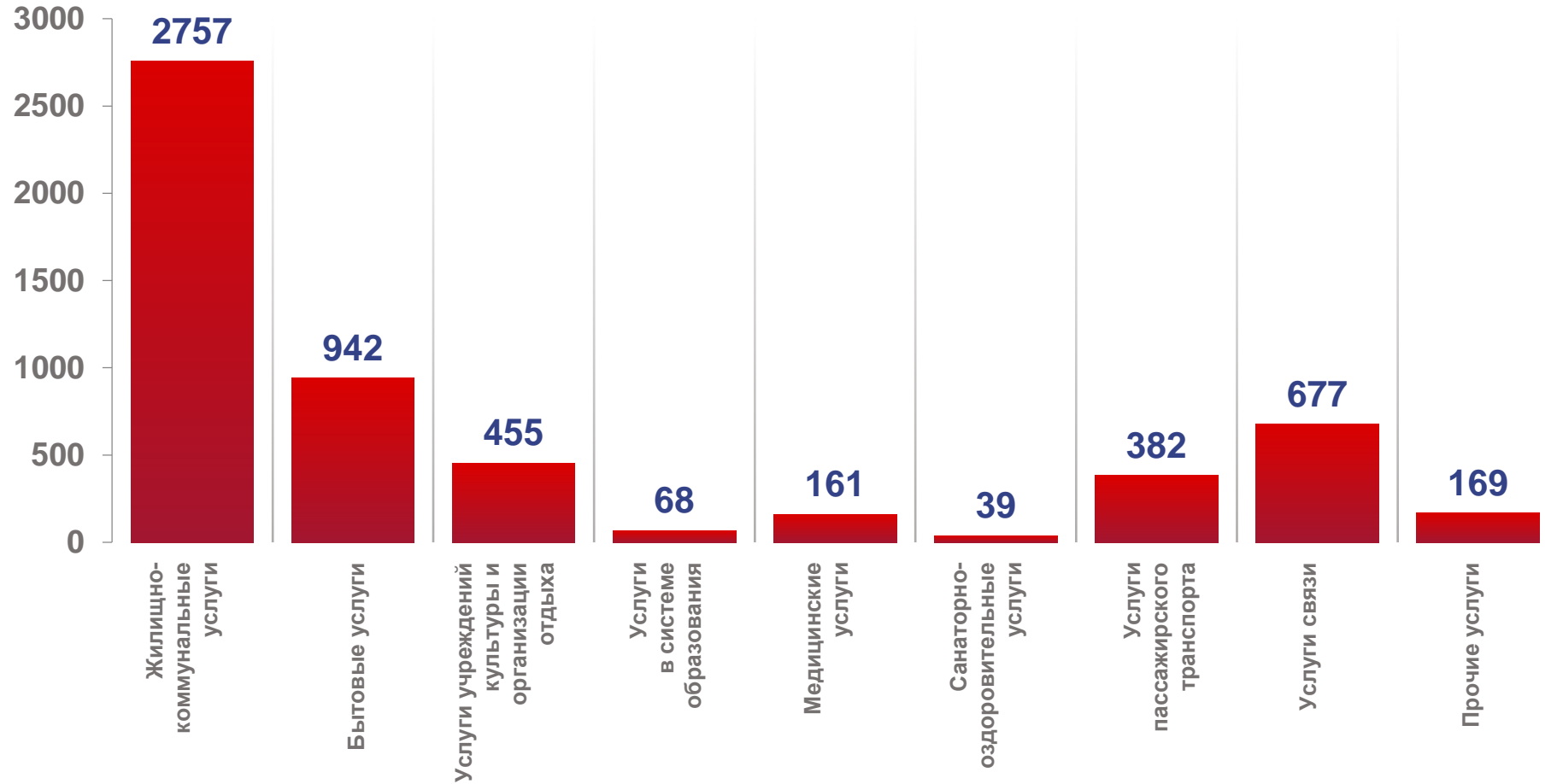


РАСХОДЫ ДОМАШНИХ ХОЗЯЙСТВ НА ОПЛАТУ УСЛУГ В 2020 ГОДУ



В СРЕДНЕМ НА 100 ЛИЦ, ТЫС. РУБ.

Всего
5 650





РАСПРЕДЕЛЕНИЕ ДОМАШНИХ ХОЗЯЙСТВ ПО ОЦЕНКЕ СВОЕГО ФИНАНСОВОГО ПОЛОЖЕНИЯ НА КОНЕЦ 2020 ГОДА

В %

